

Equine Right Care


LOS CUATRO PILARES DE LAS EXCELENCIA VETERINARIA EQUINA

- CONOCIMIENTOS TEÓRICO-PRÁCTICOS
- MEDICINA BASADA EN LA EVIDENCIA
- HABILIDAD DE COMUNICACIÓN
- ATENCIÓN CLÍNICA BASADA EN LOS VALORES

ORGANIZA: Colegio Oficial de Veterinarios de Cáceres

COORDINADORES:

- Juan Antonio de Vicente Báez
- Martín Fernández Callejo
- María Martín Cuervo



ÍNDICE

1. INTRODUCCIÓN	3
2. OBJETIVOS.....	4
3. CONCEPTOS EQUINE RIGHT CARE ...	5
4. LISTA DE PONENTES	6
5. ORGANIGRAMA DEL CURSO	7
6. MÓDULOS.....	8
7. EVALUACIÓN.....	19
8. CALENDARIO	20
9. PRECIOS.....	21

I. INTRODUCCIÓN

Hoy en día, en medicina humana, la falta de comunicación médico-paciente, la excesiva información científica y sobre todo la falta de integración de equipos multidisciplinares, ha hecho que a inicios de la década pasada emergiera el concepto de “Right Care” y “Value Based HealthCare”. De este modo podemos definir “Right Care” como la atención sanitaria que aporta más beneficios que efectos no deseados, y que tiene en cuenta las circunstancias de cada paciente y que se sustenta en la mejor evidencia disponible y en la relación coste-efectividad.

En la actualidad, dentro de la práctica clínica equina, también encontramos situaciones semejantes:

- Comunicación cliente-veterinario no apropiada
- Abundante información científica
- Falta de coordinación herrador-veterinario
- Desconocimiento de la cascada del medicamento
- Deficiente gestión clínica
- Insuficiente aplicación de la normativa vigente
- Problemas de salud mental y falta de conciliación

Por consiguiente, los conceptos de mayor importancia “Right Care” en humana son trasladables a la medicina veterinaria equina.

2. OBJETIVOS

El objetivo principal de Equine Right Care es alcanzar la excelencia profesional en el sector equino. Por lo tanto, no es solo la adquisición de unos conocimientos teórico-prácticos que pueda aplicar in situ el veterinario de campo, sino también una revisión y puesta en práctica real de los aspectos profesionales más relevantes como puede ser la legislación vigente de nuestro sector.

Otro de los objetivos primordiales es facilitar la información contrastada y con valor científico de forma sencilla y que sea fácilmente entendible para su uso cotidiano en la clínica. Es parte del proceso de aprendizaje conseguir integrar la información obtenida durante los años universitarios en base a una forma de trabajo que nos permite ser altamente eficiente.

Gracias esta nueva forma de entender la medicina se pretende alcanzar la excelencia profesional, al convertirnos en clínicos completos y personas felices en nuestro trabajo.

3. CONCEPTOS EQUINE RIGHT CARE

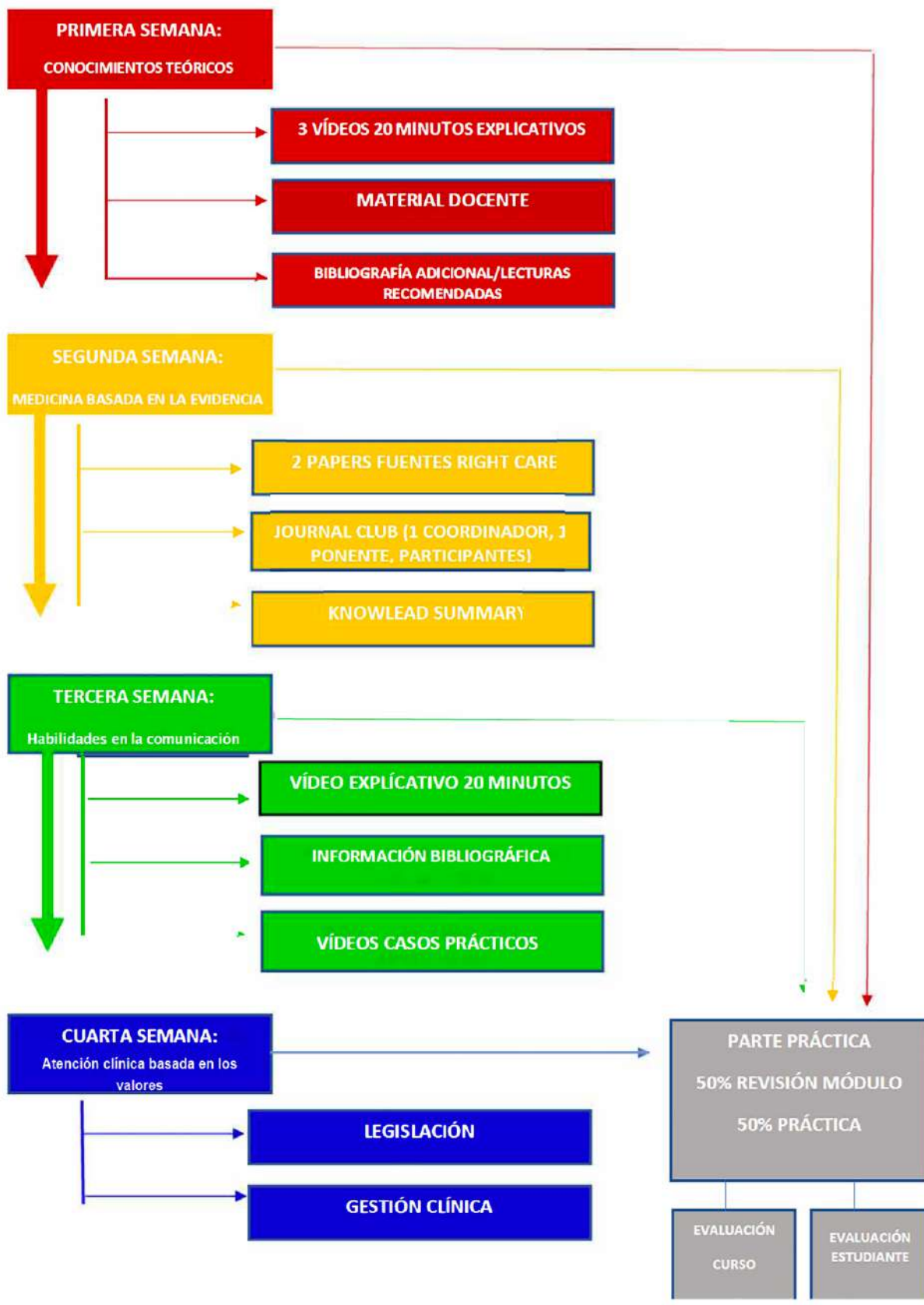
De la misma forma que los templos griegos requieren de unos pilares básicos para mantener su equilibrio, “Equine Right Care” precisa, asimismo, de cuatro pilares básicos:

1. **Conocimientos.** La base del conocimiento clínico esta constituida por los estudios universitarios. Sin embargo, la clínica requiere de constante actualización, ya que es una ciencia dinámica que cambia con los años. Por ello se hace necesario la lectura de artículos científicos, libros, revistas científicas, que constituyen los cimientos del Right Care.
2. **Medicina basada en la evidencia.** Para poder realizar una toma de decisiones clínicas de forma eficaz y resolutive es necesario la realización de actividades que nos permitan integrar información de forma crítica y eficaz, como la participación en los Journal Club.
3. **Habilidades comunicativas.** Este punto es imprescindible en todas las facetas de la clínica y abarca temas tan importantes como la gestión de conflictos, estrategias de comunicación eficaz veterinario-propietario, etc.
4. **Atención clínica basada en el paciente y el propietario.** A la hora de tener decisiones se buscan soluciones consensuadas, teniendo en cuenta la situación emocional del propietario y por supuesto el bienestar del animal. En este punto cobra importancia la escucha reflexiva y activa, la entrevista motivacional, la toma de decisiones compartidas, etc..

4. LISTA DE PONENTES

1. Consuelo Rubio Montejano
Jefa de departamento de medicamentos veterinarios AEMPS.
2. María Martín Cuervo
Diplomada del colegio Europeo de Medicina Interna Equina (ECEIM) y del Colegio Europeo de Medicina Deportiva y Rehabilitación (ECVSMR).
Universidad de Cáceres.
3. María Jesús Rodríguez Vizcaino
Diplomada Americana del Colegio de Medicina Deportiva y Rehabilitación.
Universidad de Murcia.
4. Ana Velloso
Diplomada del Colegio Americano de Cirujanos Veterinarios (Dipl. ACVS)
Universidad de Valencia CEU
5. Martín Fernández Callejo
Cert Adv Equine Orthopedic.
6. Pedro Martínez Cano
Psicólogo clínico especialista en profesionales biosanitarios.

5. ORGANIGRAMA DEL CURSO



6. MÓDULOS

6.1. MÓDULO I. EQUINE RIGHT CARE

Ponentes:

1. Consuelo Rubio Montejano
Jefa de departamento de medicamentos veterinarios AEMPS
2. Pedro Martínez Cano
Psicólogo clínico especialista en profesionales biosanitarios
3. Martín Fernández Callejo
Cert Adv Equine Orthopedic.
4. Juan Antonio de Vicente Báez

PRIMERA SEMANA: INTRODUCCIÓN

- Concepto y definición "Right Care" y sus fuentes de búsqueda
- Concepto "Equine Right Care"
- Los cuatro pilares Right Care:
 1. Conocimientos:
 - 1.1 Teóricos
 - 1.2 Prácticos
 2. Medicina basada en la evidencia:
 - 2.1 Pregunta PICO
 - 2.2 Knowledge Summary (RCVS)
 - 2.3 Journal Club: interpretación y valoración de artículos científicos
 3. Habilidad de comunicación (Skill Communication):
 - 3.1 Comunicación previa con el cliente
 - 3.2 Trabajo en equipo
 - 3.3 Control del estrés en el veterinario equino
 4. Atención clínica basada en los valores (Value Based Healthcare):
 - 4.1 Fuentes Right Care
 - 4.2 Toma de decisiones con el propietario.
 - 4.3 Cascada del medicamento
 - 4.4 Servicio multidisciplinar: trabajo en equipo



SEGUNDA SEMANA: MEDICINA BASADA EN LA EVIDENCIA

1. Preguntas PICO:
 - 1.1 Definición
 - 1.2 Objetivos
2. Metodología
3. Como leer un artículo científico
4. Resumen de conocimientos
5. Búsqueda bibliográfica (buscadores más empleados)

TERCERA SEMANA: SKILL COMMUNICATION

- Comunicación clínica: métodos para la comunicación eficaz con el paciente.
- Trato con clientes difíciles
- Como escribir un informe

CUARTA SEMANA: VALUE BASED HEALTHCARE

- Diferenciación entre valor y adecuación
- Gestión clínica
- Fuentes Right Care
- Equipos multidisciplinarios: trabajo en equipo veterinario
- Toma de decisiones
- Cascada del medicamento
- Ética y bienestar animal

6.2. MÓDULO II. TOMA DE DECISIONES EN ALTERACIONES GASTROINTESTINALES

Ponentes:

1. María Martín Cuervo

Diplomada ECEIM Y ECVSMR, Universidad de Cáceres.

PRIMERA SEMANA: INTRODUCCIÓN

A) Clasificación y principales patologías:

1. Cólicos médicos
2. Cólicos quirúrgicos

B) Diagnóstico:

1. Anamnesis
2. Signos clínicos
3. Diagnóstico diferencial
4. Pruebas diagnosticas
5. Interpretación de las pruebas

C) Tratamiento

1. Tratamiento médico
2. Toma de decisiones

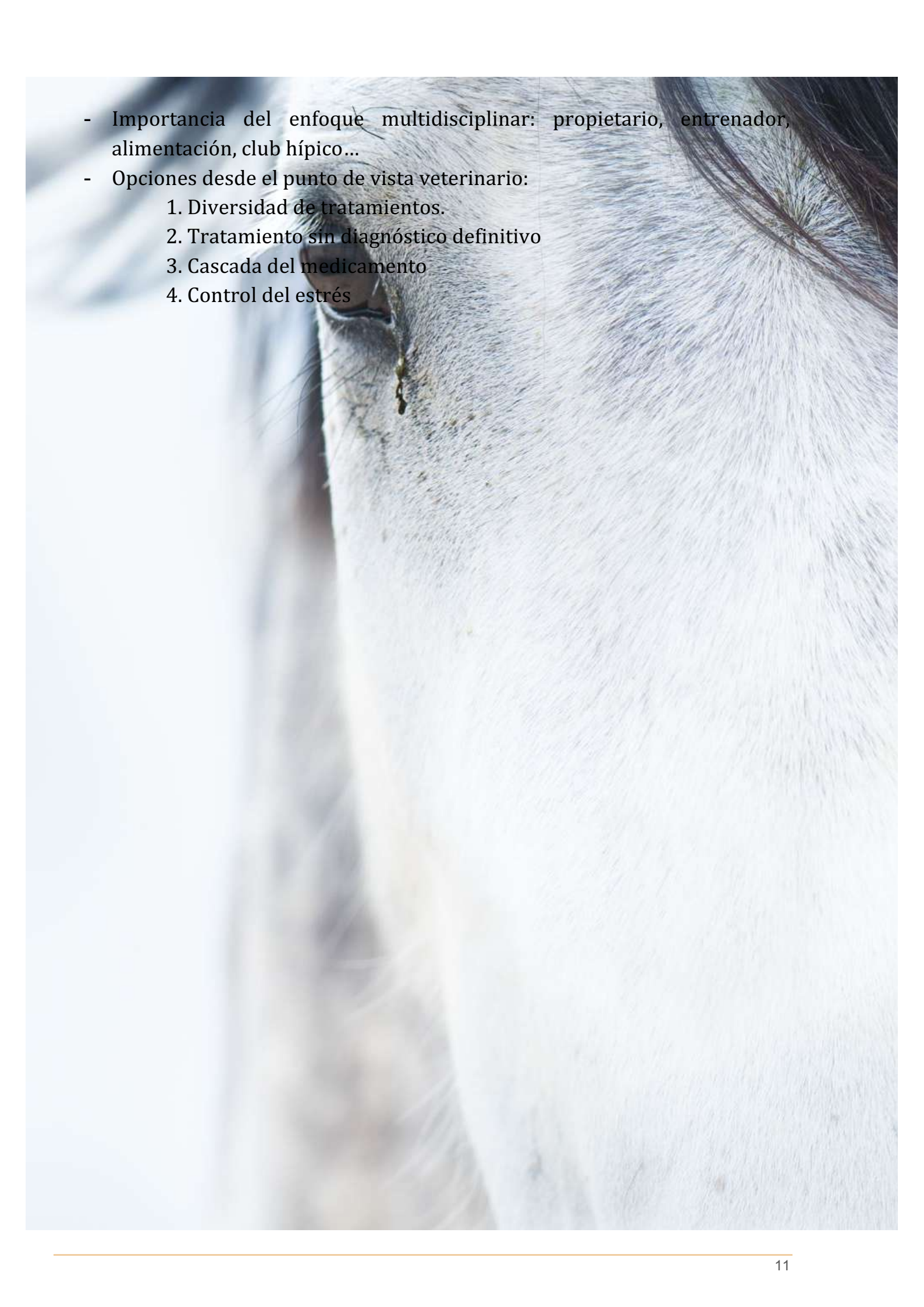
SEGUNDA SEMANA: MEDICINA BASADA EN LA EVIDENCIA

- Artículos
- Knowledge Summary
- Journal Club
- Referencias bibliográficas.

TERCERA SEMANA: SKILL COMUNICATION

1. Saber escuchar e interpretar lo que dice el propietario
2. Síndromes poco frecuentes
3. Comunicación sobre los tratamientos
4. Protocolos de actuación
5. Prevención: alimentario, estrés, ejercicio...

CUARTA SEMANA: VALUE BASED HEALTHCARE

- 
- A close-up photograph of a horse's face, focusing on the area around the eye. The horse has light-colored, speckled fur. There is a small, dark, irregular lesion on the skin just below the eye. The background is blurred, showing other parts of the horse and possibly a stable environment.
- Importancia del enfoque multidisciplinar: propietario, entrenador, alimentación, club hípico...
 - Opciones desde el punto de vista veterinario:
 1. Diversidad de tratamientos.
 2. Tratamiento sin diagnóstico definitivo
 3. Cascada del medicamento
 4. Control del estrés

6.3. MÓDULO III. TOMA DE DECISIONES EN ALTERACIONES RESPIRATORIAS

Ponentes:

1. María Martín Cuervo

Diplomada ECEIM Y ECVSMR. Universidad de Cáceres.

2. María Jesús Rodríguez Vizcaino

Diplomada Americana del Colegio de Medicina Deportiva y Rehabilitación.
Universidad de Murcia.

PRIMERA SEMANA: INTRODUCCIÓN

A) Revisión anatomía respiratoria:

1. Vías respiratorias altas
2. Vías respiratorias bajas

B) Diagnóstico:

1. Anamnesis
2. Signos clínicos
3. Diagnóstico diferencial
4. Pruebas diagnosticas
5. Interpretación de las pruebas

C) Tratamiento

1. Tratamiento médicos y quirúrgicos
2. Toma de decisiones

SEGUNDA SEMANA: MEDICINA BASADA EN LA EVIDENCIA

- Artículos
- Fuentes Right Care
- Journal Club
- Knowledge Summary

TERCERA SEMANA: SKILL COMMUNICATION

A) Vías altas:

1. Información grado de enfermedad
2. Información posibles opciones quirúrgicas, resultados de las técnicas y complicaciones asociadas.
3. Informe tiempo de recuperación.



B) Vías bajas:

1. Opciones tratamiento sistémico vs inhalatorio
2. Informe importancia manejo caballos asmáticos
3. Monitorización de la respuesta al tratamiento

CUARTA SEMANA: VALUE BASED HEALTHCARE

A) Vías altas:

1. Toma de decisiones, tipo de cirugía, en relación con el grado de enfermedad, edad del caballo y tipo de disciplina deportiva

B) Vías bajas:

1. Toma de decisiones manejo: estabulación, instalaciones y alimentación.
2. Decisión del tipo de combinación de medicamentos
3. Cascada del medicamento
4. Productos farmacéuticos
5. Productos farmacológicos adicionales



6.4. MÓDULO IV. ALTERACIONES DEL COMPORTAMIENTO DURANTE LA MONTA

Ponentes:

1. Martín Fernández Callejo
Cert Adv Equine Orthopedic.
2. Ana Velloso
Diplomada del Colegio Americano de Cirujanos Veterinarios (Dipl. ACVS)
Universidad de Valencia CEU

PRIMERA SEMANA: INTRODUCCIÓN

A) Revisión anatomía columna vertebral

1. Zona cervicales
2. Zona toraco-lumbar
3. Zona Lumbo-sacral

B) Revisión patologías más frecuentes:

1. Anamnesis
2. Signos clínicos y etograma
3. Diagnóstico diferencial
4. Pruebas diagnósticas por imagen
5. Interpretación de las pruebas

D) Otras patologías que producen comportamiento anormal en el caballo montado

C) Tratamiento conservativo versus quirúrgico

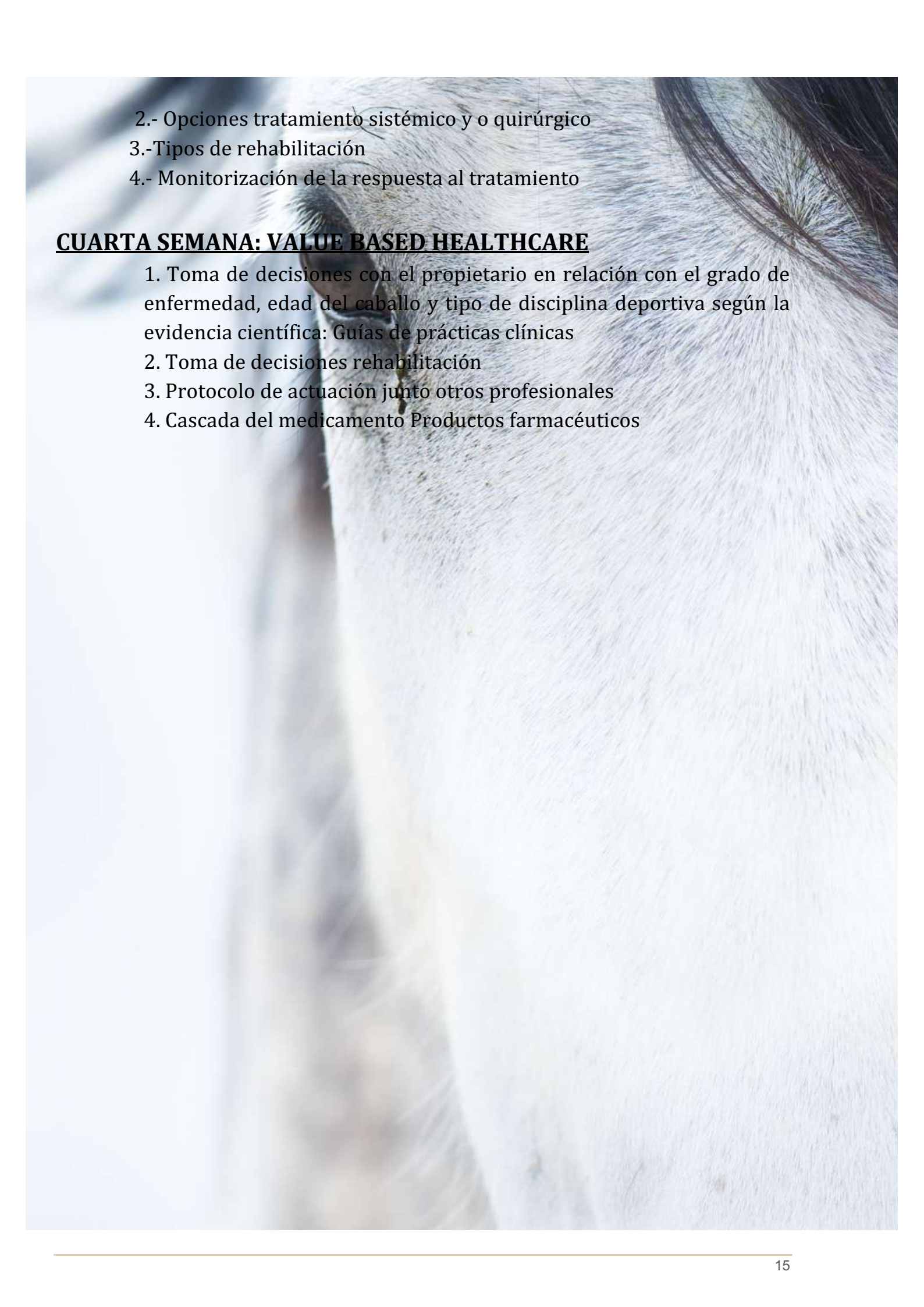
1. Tratamiento médicos
2. Tratamiento quirúrgicos

SEGUNDA SEMANA: MEDICINA BASADA EN LA EVIDENCIA

- Artículos científicos asociados con este tema
- Fuentes Right Care
- Journal Club
- Knowledge Summary

TERCERA SEMANA: SKILL COMUNICATION

1.-Comunicación con el propietario: Valoración del etograma en el caballo montado

- 
- A close-up photograph of a horse's head, showing its eye and the top of its head. The horse has a white bandage wrapped around its lower leg, which is visible in the foreground. The background is slightly blurred, focusing attention on the horse's features and the bandage.
- 2.- Opciones tratamiento sistémico y o quirúrgico
 - 3.-Tipos de rehabilitación
 - 4.- Monitorización de la respuesta al tratamiento

CUARTA SEMANA: VALUE BASED HEALTHCARE

1. Toma de decisiones con el propietario en relación con el grado de enfermedad, edad del caballo y tipo de disciplina deportiva según la evidencia científica: Guías de prácticas clínicas
2. Toma de decisiones rehabilitación
3. Protocolo de actuación junto otros profesionales
4. Cascada del medicamento Productos farmacéuticos

6.5. MÓDULO V. TOMA DE DECISIONES EN ALTERACIONES ORTOPÉDICAS

Ponentes:

1. Martín Fernández Callejo
Cert Adv Equine Orthopedic.
2. Ana Velloso
Diplomada del Colegio Americano de Cirujanos Veterinarios (Dipl. ACVS)
Universidad de Valencia CEU

PRIMERA SEMANA: INTRODUCCIÓN

A) Revisión anatomía locomotor

B) Revisión patologías más frecuentes en cojeras:

1. Anamnesis
2. Signos clínicos
3. Diagnóstico diferencial
4. Pruebas diagnosticas
5. Interpretación de las pruebas

C) Tratamientos a realizar:

1. Tratamiento médicos (conservativos versus medicina regenerativa)
2. Herraje ortopédico y fisioterapia
2. Tratamiento quirúrgico

SEGUNDA SEMANA: MEDICINA BASADA EN LA EVIDENCIA

- Artículos
- Fuentes Right Care
- Journal Club
- Knowledge Summary

TERCERA SEMANA: SKILL COMUNICATION

1. Información aportada por el propietario.
2. Diferentes opciones de diagnóstico: analgésico, imagen y terapéutico.
3. valoración pautas de tratamiento con el propietario.

CUARTA SEMANA: VALUE BASED HEALTHCARE

- 1.- valoración medicamentos y tiempo antidoping.
- 2.- Cascada del medicamento y Productos farmacéuticos.
- 3.-Tiempos de recuperación y tipos de rehabilitación.
- 4.- Monitorización de la respuesta al tratamiento.

5.-Valoracion de otras opciones tratamiento conservativo y/o quirúrgico



6.6. MÓDULO VI. Examen precompra

Ponentes:

1. María Jesús Rodríguez Vizcaino
Diplomada Americana del Colegio de Medicina Deportiva y Rehabilitación.
Universidad de Murcia.
2. Ana Velloso
Diplomada del Colegio Americano de Cirujanos Veterinarios (Dipl. ACVS)
Universidad de Valencia CEU
3. Martín Fernández Callejo
Cert Adv Equine Orthopedic.

PRIMERA SEMANA: INTRODUCCIÓN

- A) Partes de examen precompra
- B) Tipos de examen precompra
- C) informe del examen precompra

SEGUNDA SEMANA: MEDICINA BASADA EN LA EVIDENCIA

- Artículos
- Fuentes Right Care
- Journal Club
- Knowledge Summary

TERCERA SEMANA: SKILL COMUNICATION

- 1.-Conversación antes del examen precompra.
- 2.-Conversación sobre resultados del examen precompra.

CUARTA SEMANA: VALUE BASED HEALTHCARE

- A) Problemas legales del examen precompra
- B) Informe precompra con los resultados
- C) Cuando recurrir al especialista

7. EVALUACIÓN

El número total de horas del curso es de 370 horas, distribuidas en 30 horas presenciales, 20 horas no presenciales y 320 horas de autoformación.

Dos fines de semana se dedicarán a la realización de la parte práctica: el primer bloque práctico tendrá lugar después de finalizar el módulo III y el segundo, después del último módulo (Módulo VI).

Al inicio de curso se llevará a cabo una reunión explicativa mediante videoconferencia para explicar la dinámica del curso y asignar un tutor a cada alumno.

	Presenciales	No presenciales	Autoformación
Distribución horas	30	20	320

Para obtener el diploma será necesaria la realización de un trabajo (apto/no apto) al final de cada módulo que consistirá en la preparación de un protocolo o árbol de toma de decisiones. Además se requiere al menos una participación en el Journal Club, cumplir un 70% de aciertos en el cuestionario final y realización del mínimo de horas presenciales requeridas (80%). El cuestionario final se realizará a finales del mes de Diciembre y consistirá en la realización de un examen con 6 preguntas, una por módulo.

8. CALENDARIO

	Fecha de inicio	Fecha final
MÓDULO I	1 de Junio de 2024	28 de Junio de 2024
MÓDULO II	29 de Junio de 2024	26 de Julio de 2024
MÓDULO III	27 de Julio de 2024	30 de Agosto de 2024
MÓDULO IV	31 de Agosto de 2024	27 de Septiembre de 2024
MÓDULO V	28 de Septiembre de 2024	25 de Octubre de 2024
MÓDULO VI	26 de Octubre de 2024	29 de Noviembre de 2024
Practica 1 (Módulos I,II y III)	6 de Septiembre 2024	7 de Septiembre 2024
Práctica 2 (Módulos IV, V y VI)	29 de Noviembre	30 de Noviembre
Examen Final		19 de Diciembre

Antes de la fecha final de cada módulo se debe entregar el protocolo o el árbol de toma de decisiones relativo a ese módulo. Para poder presentarse al examen se debe haber obtenido una calificación de APTO en todos los módulos y haber asistido al 80% de las clases teóricas y prácticas.

El Journal Club tendrá lugar el segundo sábado de cada mes en horario a las 10 de la mañana:

- JC Módulo I. Sábado 15 de Junio de 2024
- JC Módulo II. Sábado 13 de Julio de 2024
- JC Módulo III. Sábado 16 de Agosto de 2024
- JC Módulo IV. Sábado 14 de Septiembre de 2024
- JC Módulo V. Sábado 11 de Octubre de 2024
- JC Módulo VI. Sábado 15 de Noviembre de 2024

El sábado día 1 de Junio tendrá lugar una charla online de bienvenida al curso y de explicación de la estructura y funcionamiento del curso.

9. PRECIOS

	Colegiados en Cáceres	Colegiados en otras Provincias
Precio (Euros)	150	300

Requisitos: Veterinarios en ejercicio profesional o recién licenciados.

- Se debe disponer de un equipo informático que permita la participación en el Journal Club con la plataforma de teams o zoom.
- Se requieren unos conocimientos básicos de inglés (A1 al menos) para poder leer e interpretar artículos.

El curso esta restringido a 25 personas por lo que antes de realizar el ingreso debe consultar la disponibilidad de plazas:

Email: caceres@colvet.es

Tf: 927224425

El ingreso de debe realizar en el siguiente número de cuenta: ES62 0081 7840 69 0001243525

Se debe poner en concepto: Apellidos _Nombre_ Equine Right Care

Enviar el justificante de pago a: caceres@colvet.es